

जीवाजी विश्वविद्यालय, ग्वालियर

क्र. जीविवि/परीक्षा-2/गोप./2018/765

दिनांक: 26.06.2018

प्रति,

प्राचार्य/प्राचार्या,
समस्त सम्बद्ध शासकीय महाविद्यालय
जीवाजी विश्वविद्यालय परिक्षेत्र
ग्वालियर (म.प्र.)

विषय:-विश्वविद्यालय द्वारा घोषित स्नातक परीक्षा परिणामों की अंकसूची सत्यापन हेतु जानकारी बाबत।

महोदय/महोदया,

वर्तमान में म.प्र. शासन उच्च शिक्षा विभाग के द्वारा स्नातकोत्तर/शिक्षा में स्नातक एवं स्नातकोत्तर स्तर पर प्रवेश प्रक्रिया प्रारंभ की गई है। इस हेतु स्नातक अंतिम परीक्षा के अंकसूची सत्यापित की जानी है। अपरिहार्य कारणों से विश्वविद्यालय द्वारा स्नातक स्तर के घोषित परीक्षा परिणामों की मूल अंकसूची छात्रों हेतु उपलब्ध नहीं हो सकी हैं।

आपसे अनुरोध है कि आवेदन-पत्रों के सत्यापन के समय छात्र द्वारा संलग्न की गई इंटरनेट की अंकसूचियों का निम्नवर्णित प्रक्रिया के माध्यम से सत्यापन कर तदनुसार कार्यवाही करें।

(अंकसूचियों के सत्यापन हेतु क्रमबद्ध प्रक्रिया)

1. सर्वप्रथम जीवाजी विश्वविद्यालय की वेबसाइट www.jiwaji.edu खोलें इसके उपरान्त आपको निम्न Webpage प्रदर्शित होगा।





Jiwaji University, Gwalior

(Established in 1964)

जीवाजी विश्वविद्यालय, ग्वालियर (स्थापना वर्ष 1964)

NAAC Accredited 'A' Grade University



VC Desk | Vision & Mission | IQAC | GIAN

About Us Administration Exam Form Link Apply Online Form Tenders Update as on 6/25/2018 Contact Us



- Office Order - Yoga Day Celebrations on 21.06.2018
 - SUCHANA - International Yoga Day
 - Sanskrit workshop
 - CORRECTED ADISUCHANA - Ph.D. COURSE WORK
 - LIST OF NON - ELIGIBLE CANDIDATES
 - Swachh Bharat Mission
- [Read More...](#)

Spotlight on Control Room (HELP-LINE) - +91 751 2234881, Jansunwai Mail Address - JansunwaiJu@gmail.com. Student may send their f

VC Desk

Jiwaji University, established in 1964, has its parallel in progress and growth of India's development. In spite of 50 years of passage of time, Jiwaji University is in prime of its youth. It is gradually unfolding its students' fraternity to be amalgamated into the world over.

[Read More >>](#)

ACADEMIC



- Academic Calender 2018-19
- Admission Notice 2018-19
- School of Studies
- Course Offered
- SOS Time Table
- Faculty
- Distance Education
- Affiliated Colleges
- Fee Structure
- Research & Training
- Anti Ragging & Proctorial Board
- Teacher Seniority List 2018
- Notices for Enrollment No
- Merit List / Gold Medalist
- Inspecting Committee Report 2017
- Suchana Adhikar Adhinyam 2005
- Lok seva guarantee yojana
- Anti Ragging Committees

STUDENTS



- Syllabus
- Guidelines For Admissions
- Exam Time Table
- Results
- CBCS Examination Results
- CBCS Exam. Form for II Sem.
- Download Forms
- Examination Letter
- Student Welfare
- Career Counseling Cell
- Alumni
- Student Feedback
- Ph.D Notifications
- Ph.D Entrance Exam-2014 Results
- University Research Scholarship 2015-16
- Ph.D. Counseling Schedule 2015-16
- Pre Ph.D Course Work 2015-16
- Registered Graduates Application Forms
- Swachh Bharat Mission

AMENITIES & SERVICES



- Central Library
- USIC
- Sports Complex
- Computer Center
- Hostel
- SC/ST Cell
- Campus Tour
- Conference & Workshop
- University Budget 2017-18
- University Publications
- MOU and Agreements
- Teacher Student Communication System
- Spoken Tutorial
- Newsletter
- Swayam
- CM Help Line : Important Suchana
- TEDx Jiwaji University
- Central Instrumentation Facility (CIF)

STUDENT HELPDESK

Admission Notice 2018-19

Admission Notice Distance Education 2017


PANORAMA - NEWSLETTER

RESULTS

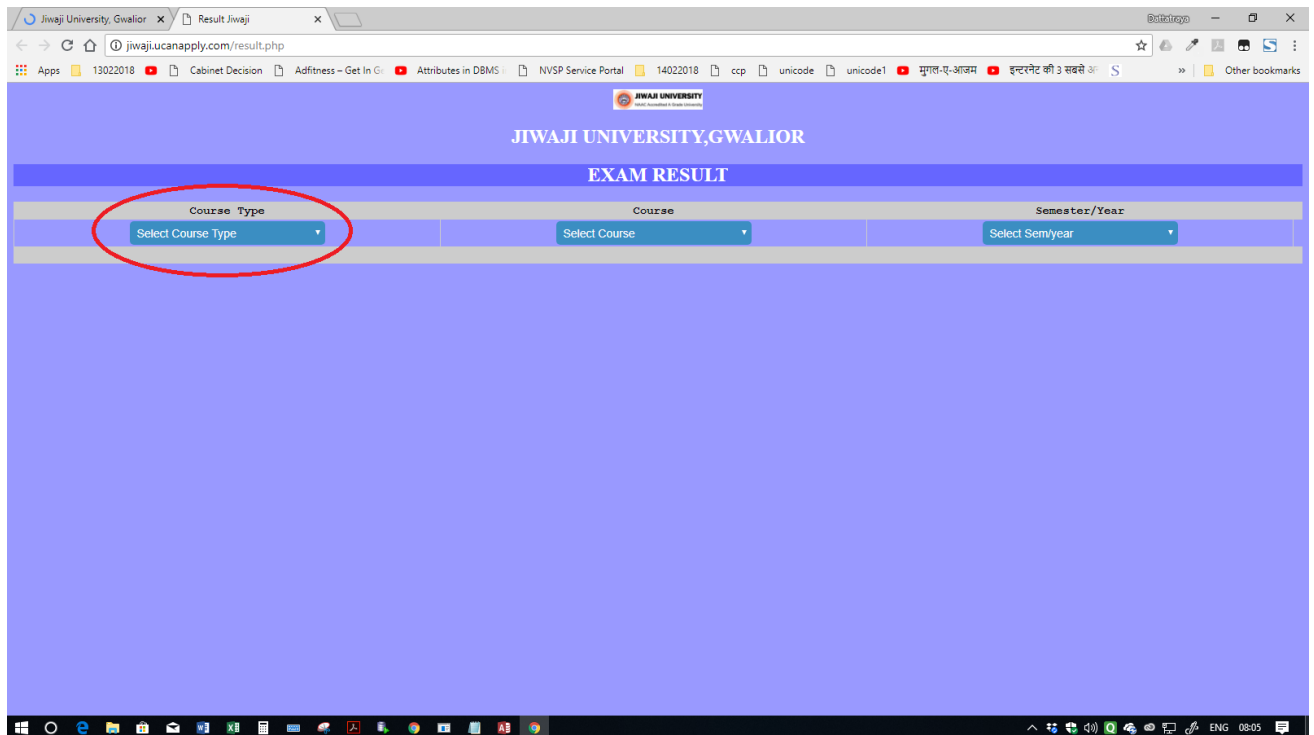
DCDC

Director College Development Council

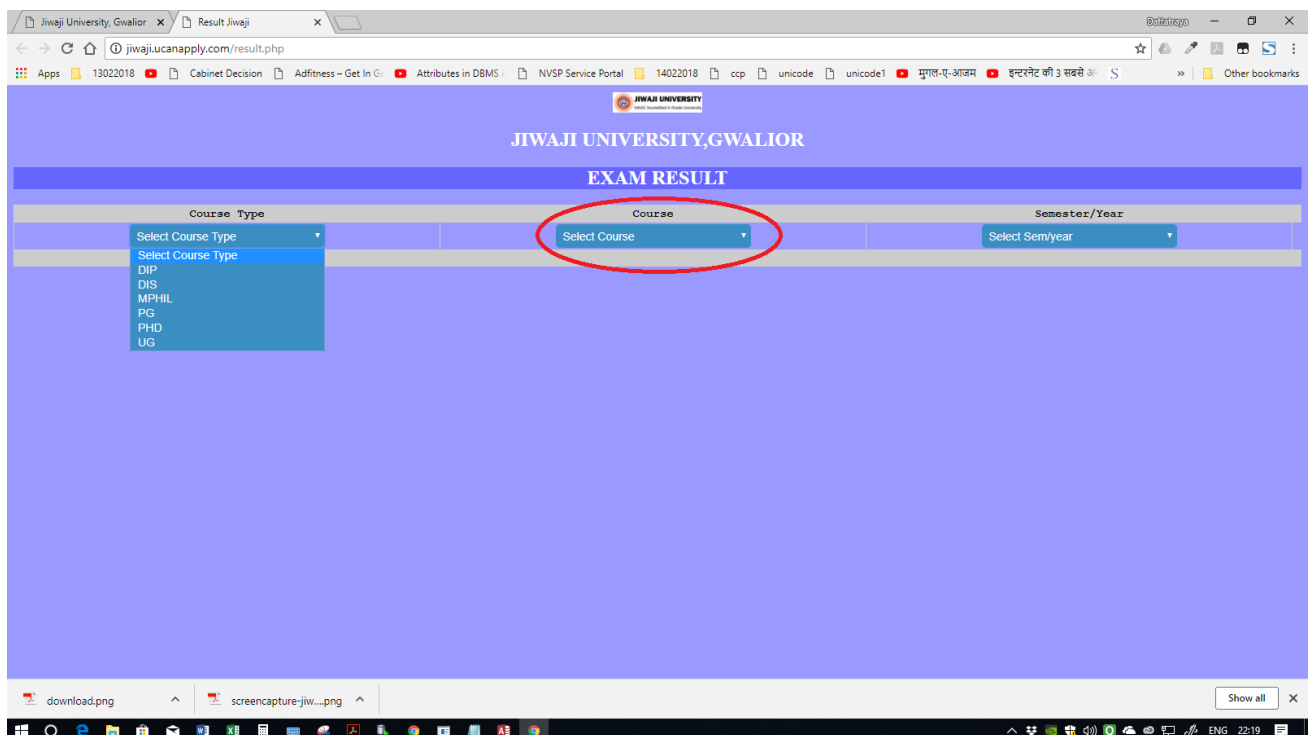
किसी भी एक पर क्लिक कीजिये



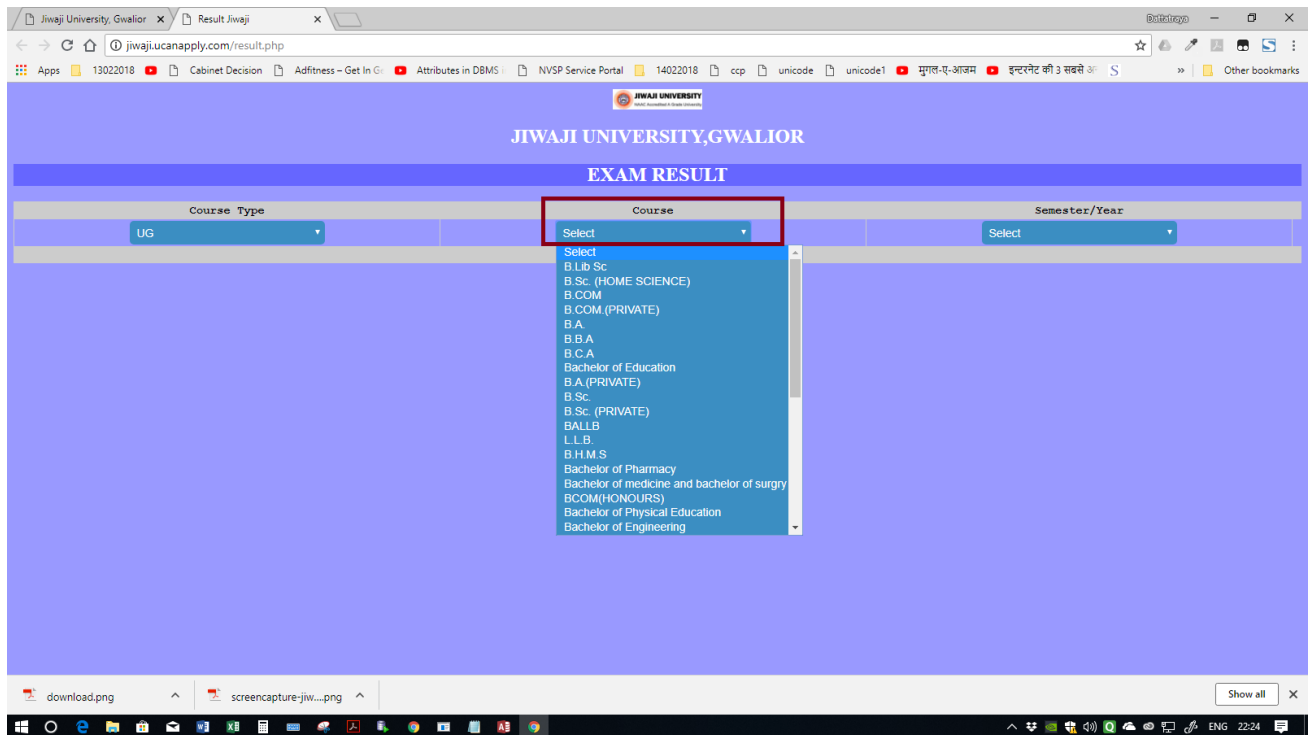
2. webpage पर Result (link) को क्लिक करें। इसके उपरान्त निम्न प्रकार से webpage प्रदर्शित होगा



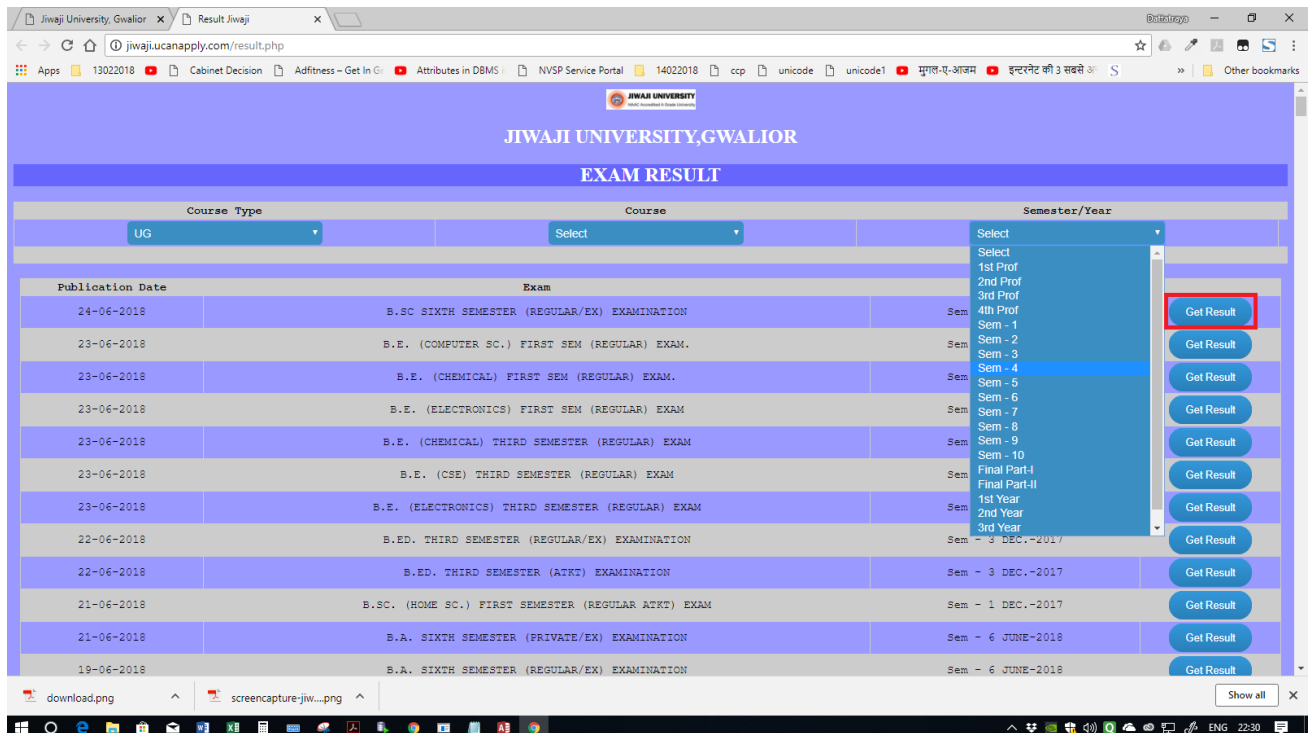
3. प्रदर्शित webpage पर Select Course Type को क्लिक करें। Click क्लिक करने के उपरान्त निम्न प्रकार से webpage प्रदर्शित होगा।



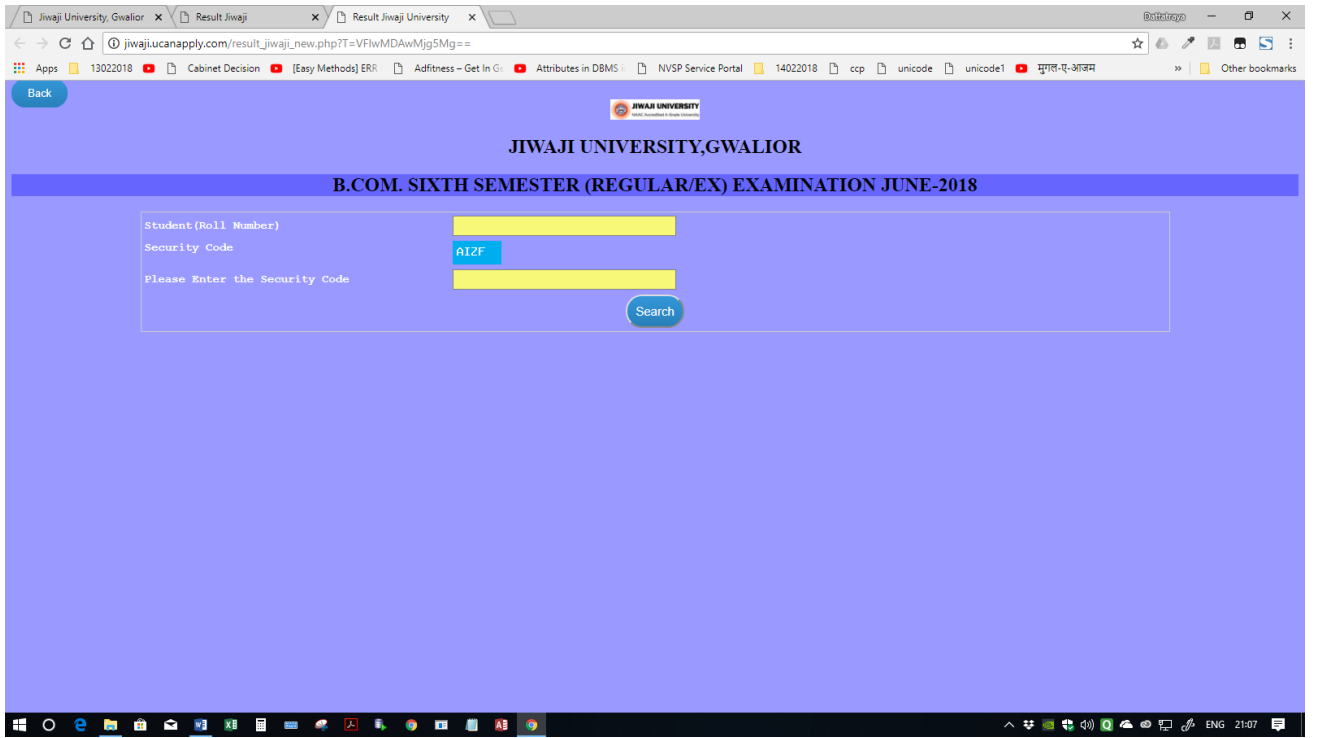
4. प्रदर्शित webpage पर UG को क्लिक करें तथा Course Title के अन्तर्गत Select को क्लिक करने पर निम्न webpage प्रदर्शित होगा



5. Webpage पर चाही गई Class को क्लिक करें तदोपरान्त Semester/Year के अन्तर्गत Select की Link को क्लिक करें तो निम्न Webpage प्रदर्शित होगा।



6. उपरोक्त प्रदर्शित webpage पर संबंधित कक्षा के सामने Get Result को क्लिक करने पर निम्न webpage प्रदर्शित होगा



7. उपरोक्त प्रदर्शित webpage पर छात्र का Roll Number एवं Security Code भरने के पश्चात निम्न प्रकार छात्र की अंकसूची प्रदर्शित होगी

The screenshot shows the same web browser window, but now displaying the student details and marks details. The page header is the same. Below the blue banner, the text "EXCELLENCY COLLEGE,ASHOKNAGAR" is displayed. The "STUDENT DETAILS" section includes the following information:

Roll Number	Enrollment Number	Name	Father's Name	Mother's Name
13100000	13100000000000	SHUBH SHARMA	SHUBH SHARMA	SHUBH SHARMA

The "MARKS DETAILS" section includes the following table:

Subject Name	Theory			Sessional		Practical		TOTAL
	I	II	III	I	II	I	II	
FOUNDATION COURSE	23	20	18	27				91
ACCOUNTING (INDIRECT TAXES)	51			13				64
MANAGEMENT (AUDITING)	49			14				63
MARKETING (INTERNATIONAL MARKETING)	53			13				66
PROJECT						89		89

The "FINAL RESULT" section includes the following information:

Total	373/550
Grand Total	1784/2800
Percentage	68.714%
Result	PASS (FIRST)

Below the final result, there is a disclaimer: "SEM-I 309/450 SEM-II 269/450 SEM-III 282/450 SEM-IV 272/450 SEM-V 279/450. Disclaimer: These results are immediate information, to help students. Most care has been taken in preparing the result; yet we do not deny typical mistake due to database linkage or due to any other unintentional reason. These cannot be treated as original mark sheets. The Original mark sheets have been issued by university separately. Students are therefore advised to confirm the results."

आशा है कि आप छात्र हित में सहयोग प्रदान कर विश्वविद्यालय को अनुग्रहित करेंगे।

राहुल शर्मा
परीक्षा नियंत्रक